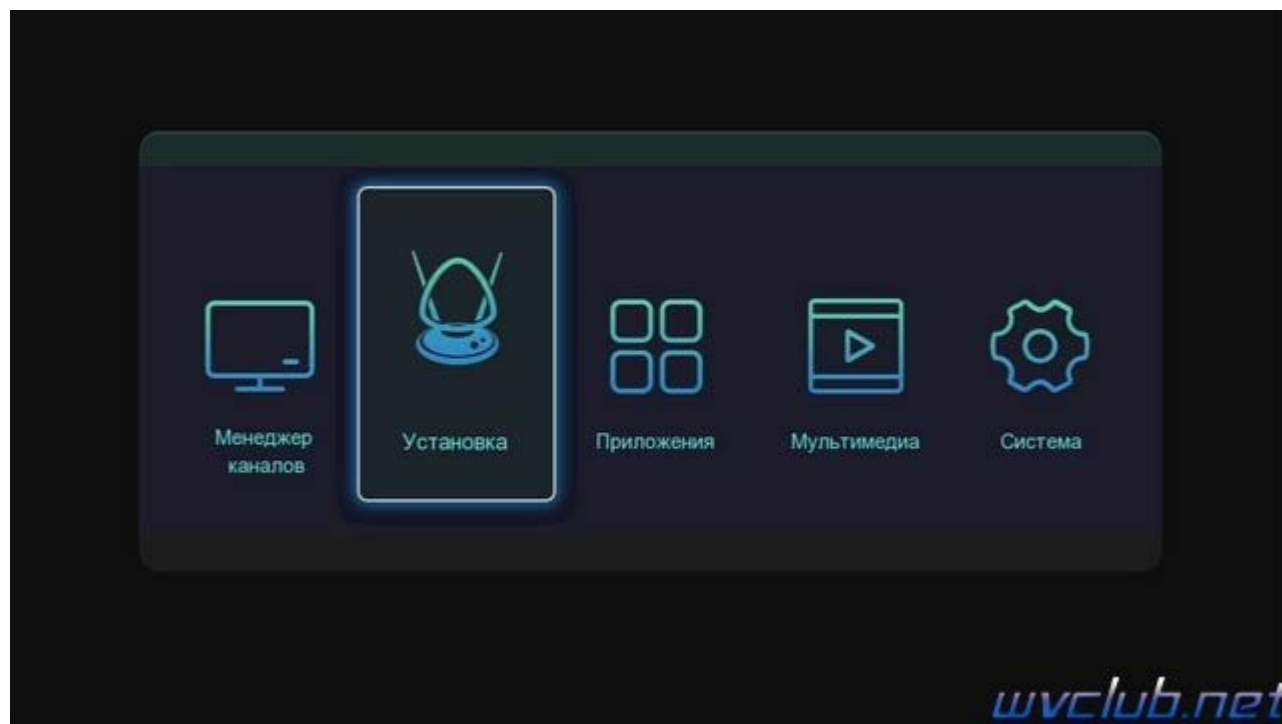


Модельный ряд телеприставок World Vision T64LAN, T64D, T64M отлично справляется с приемом цифровых каналов в стандартах вещания DVB-T/T2, чувствительность тюнера у данной модели является одной из лучшей среди цифровых телеприставок World Vision.

Для начала поиска цифровых эфирных каналов Вам потребуется перейти в раздел графического меню **"Меню - Установка"**

Доступно для выбора два режима поиска это **"Автопоиск каналов"** будет производиться поиск всех частот которые находятся в базе программного обеспечения

**"Ручной поиск"** будет производиться поиск частот выбранных индивидуально из списка базы программного обеспечения или введенных частот при помощи пульта ДУ



Так же в меню **"Поиск"** присутствует ещё восемь пунктов настроек :

**Тип установки** - выбор режимов поиска DVB-T/T2 или DVB-C

**Фильтр поиска** - присутствует фильтр поиска "Все каналы" или поиск только открытых "FTA" без кодирования.

**Тип поиска** - присутствует выбор ТВ/Радио, только ТВ, только Радио

**Автопоиск** - Данный пункт активирует автоматический поиск каналов по частотам содержащимся в базе ПО

**Ручной поиск** - Выбор частот в ручном режиме или ввод новой частоты поиска.

**Выбор страны** - выбор базы частот для стран в которой производится инсталляция цифровой эфирной приставки : Россия, Украина, Великобритания, Испания, Французский, Германия, Италия, Португалия, Швеция, Польский, Нидерланды, Норвегия, Финляндия, Греция, Австралия, Новая Зеландия, Ирландия, Дания, Турция, Польша, Венгрия, Колумбия, Китай, Индонезия, Сингапур.

**Автонумерация LCN** - Присвоение номера каналу, согласно определению вещателя передается в сопроводительном потоке.

**Питание антенны (5V)** - возможность питания усилителя от антенного входа телеприставки, **ВНИМАНИЕ питает усилители 5V. Для антенн без усилителя данная функция должна быть в положении Выкл.**

Установка	
Тип установки	DVB-T2
Фильтр поиска	Все каналы
Тип поиска	ТВ/Радио
Автопоиск	↵
Ручной поиск	↵
Выбор страны	Россия
Автоумерация LCN	Вкл.
Питание антенны (5В)	Откл.

wvclub.net

Установка	
Тип установки	DVB-T2
Фильтр поиска	Все каналы
Тип поиска	ТВ/Радио
Автопоиск	↵
Ручной поиск	↵
Выбор страны	Россия
Автоумерация LCN	Вкл.
Питание антенны (5В)	Откл.

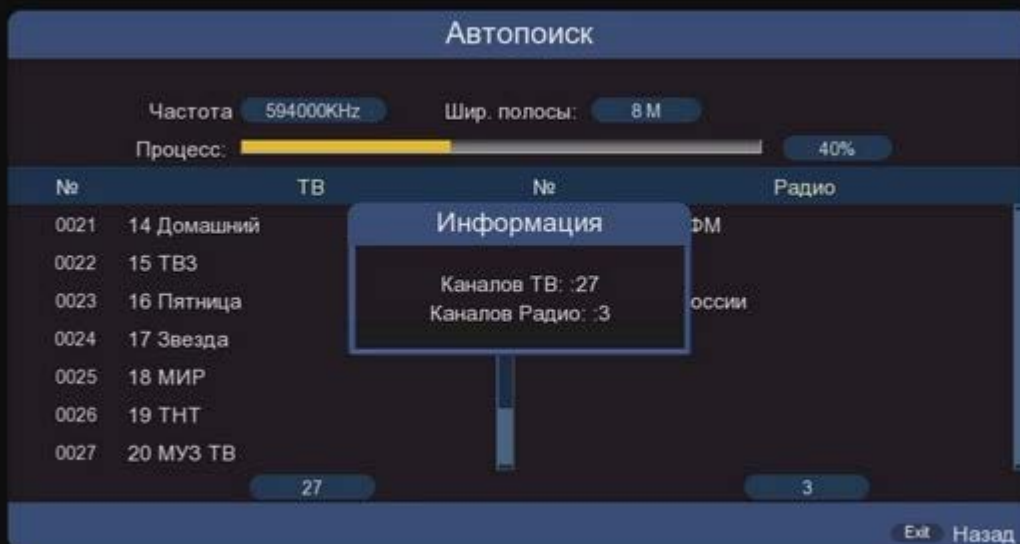
wvclub.net

Режим **Автопоиск** - процесс более долгий по времени чем ручной поиск , но не вызывает трудностей , активировали и ожидаете положительно результата , если антенна подключена и имеет уверенный прием сигнала , то в результате получите список стабильно работающих цифровых каналов эфирного телевидения

По завершению поиска каналов информационное окно графического меню проинформирует сколько ТВ и Радио каналов было найдено, после чего автоматически произойдет возврат в меню установка.



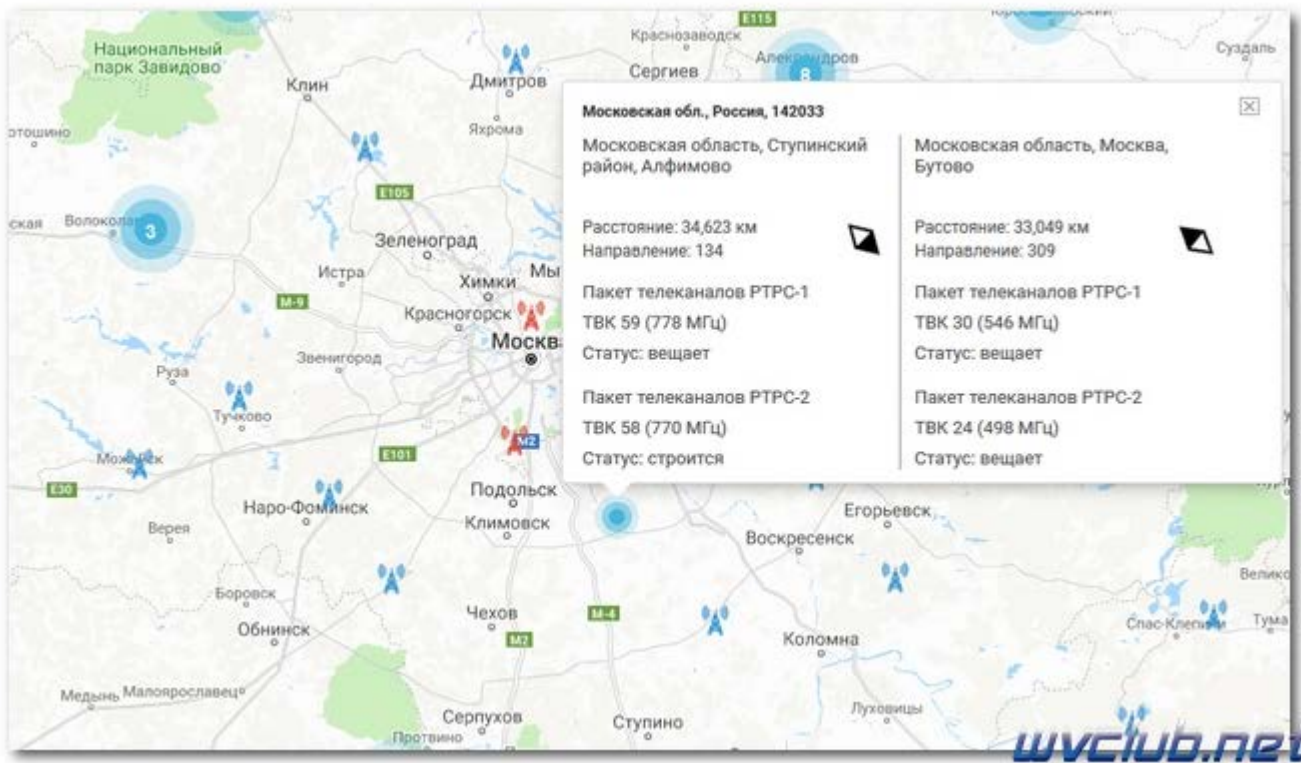
wvclub.net



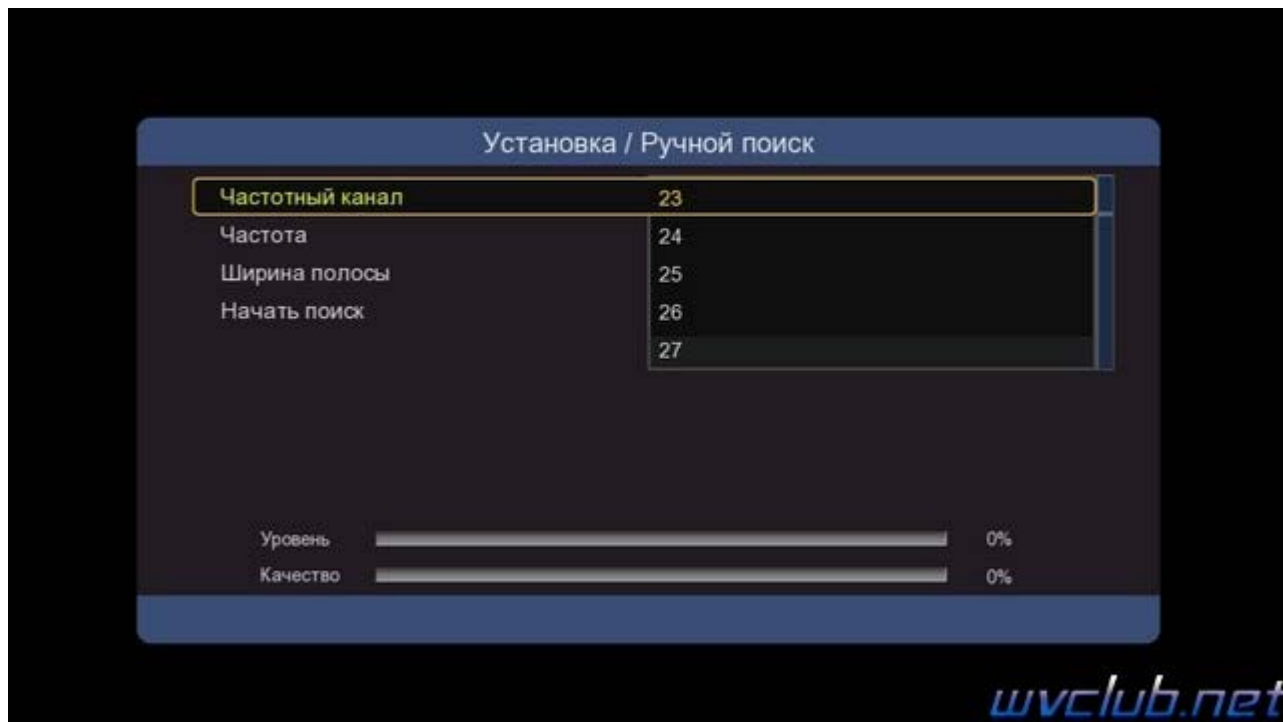
wvclub.net

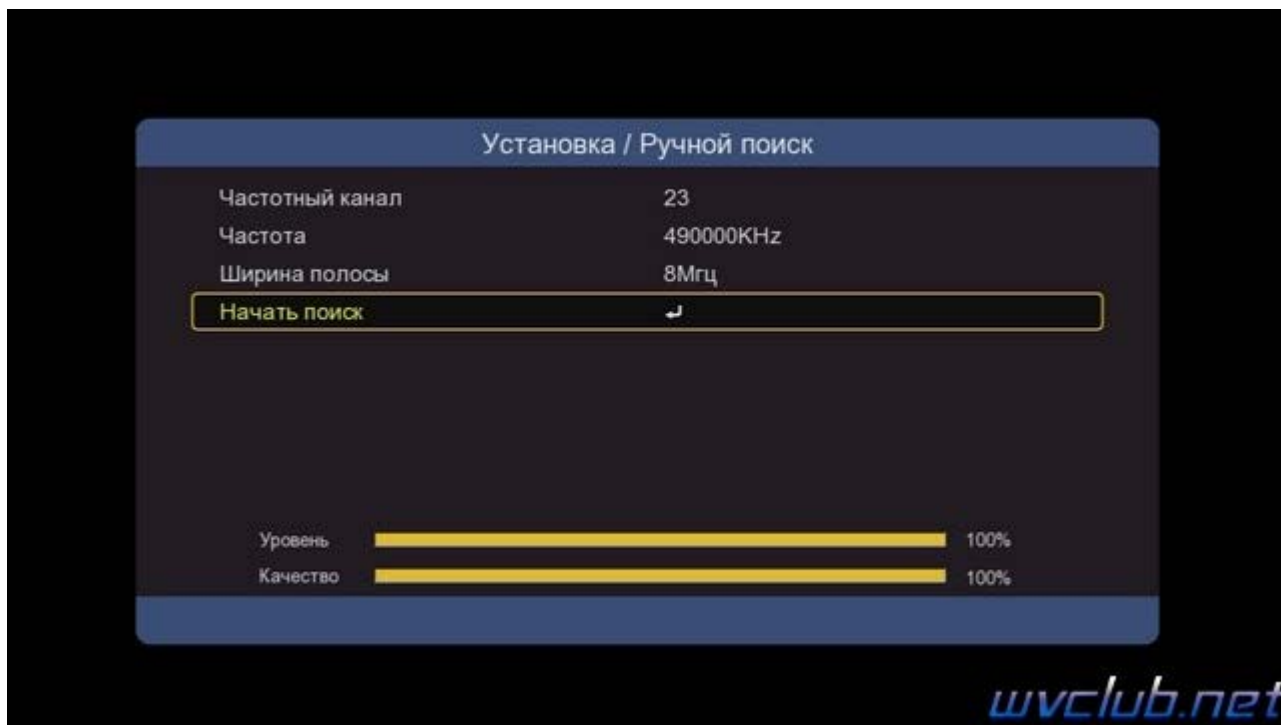
Режим "Ручной поиск" - для начала поиска на выделенной строке нажимаем ОК чтобы войти в подраздел: **Частотный канал** выбор с 5 по 69 частотный канал, выбираем частотный канал вещания в вашем регионе, выбор производится нажатием ОК и выбор по списку джойстиком ДУ вверх-вниз, обращаю Ваше внимание на две шкалы внизу экрана "Мощность" и "Качество", по ним можно будет ориентироваться имеет ли та или иная частота уверенный прием сигнала .

**Частота (KHz)** - частота вещания цифровых эфирных каналов в вашем регионе, частоты вещания в вашем регионе сайте картографического сервиса [prtc.rpf/](http://prtc.rpf/) для России , а так же для Украины [efirt2.tv](http://efirt2.tv)

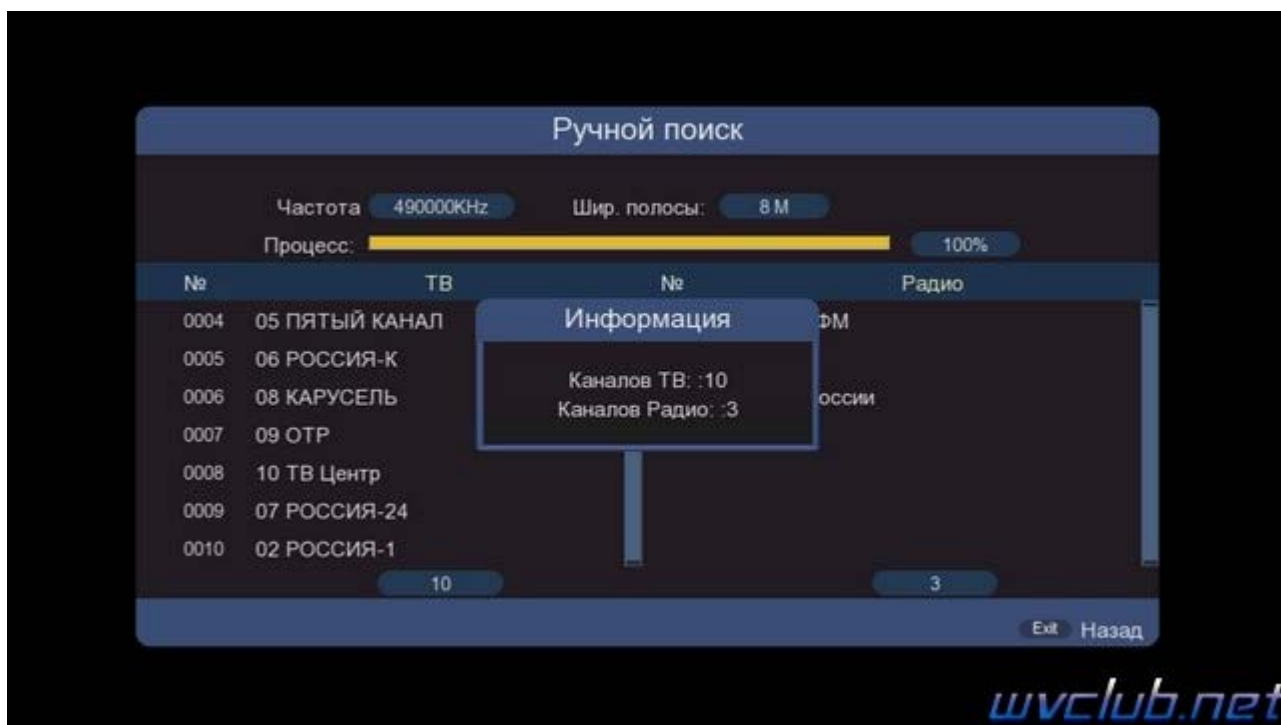


**Ширина полосы** - при изменении в строке частотный канал, параметры Частота (МГц) и Полоса пропускания: 7, 8 МГц, будут автоматически корректно выставлены согласно настроек страны вещания.  
**Начать поиск** - данный пункт активирует поиск, будет произведён только по выбранному вами частотному каналу.





По завершению поиска каналов информационное окно проинформирует вас сколько каналов было найдено на данной частоте.



Результат после поиска каналов **качественное цифровое изображение** на вашем ТВ .

