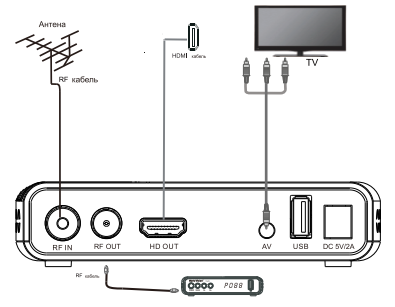


World Vision

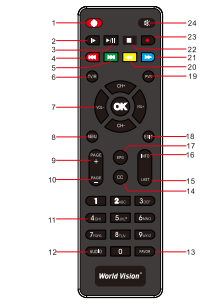
ПАНЕЛЬ



БАЗОВЕ ПІДКЛЮЧЕННЯ

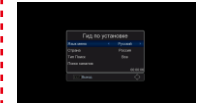


Пульт ДУ



- | | |
|------------------------|-------------------|
| 1. ВМИКАННЯ | 13. ОБРАНЕ |
| 2. КРОК | 14. ТЕКСТ |
| 3. ПРОГРАВИТИ/ПАУЗА | 15. ОСТАННЄ |
| 4. ПОПЕРЕДНІЙ | 16. ІНФОРМАЦІЯ |
| 5. НАСТУПНИЙ | 17. ЕЛЕКТРОННИЙ |
| 6. ТВ/З ТВ/Р | ГІД ПРОГРАМ |
| 7. КНОЛКИ НАВІГАЦІЇ | 18. ВИХІД |
| 8. МЕНЮ | 19. ІНФОРМАЦІЯ |
| 9. СТОРНКА ВВЕРХ | 20. ПЕРЕХІД |
| 10. СТОРНКА ВНИЗ | 21. ПРИСКОРЕНИЙ |
| 11. ЦИФРОВА КЛАВІАТУРА | ПЕРЕХІД |
| 12. АУДІО | 22. СТОП |
| | 23. ЗАПИС |
| | 24. ВИМКНУТИ ЗВУК |

Примітка:
 1) Кнопки навігації [▲▼◀▶], [OK] та [EXIT] мають тік самі функції на всіх рівнях меню.
 2) Деякі кнопки в різних меню також мають різні функції.
 3) Програмовані кнопки (кольорові) і їх функціональність залежить від поточного активного меню. Будь ласка, визначтеся з кнопками по екрану.



Швидка установка
 Увімкніть пристрій і дочекайтеся появи вікна Гід по установці:
 • Мова меню
 • Країна
 • Тип Пошуку
 • Пошук каналів

Кнопками [▲▼] оберніть бажаний елемент, а за допомогою кнопки [▶] його вистг. Натисніть [OK] для запуску автопошуку.



Меню «Програми»
 Редактор каналів
 Програмний гід
 Сортувати
 Логічна нумерація
 Автооновлення

Користуйтеся кнопками навігації [▲▼] оберніть потрібну позицію і натисніть [OK] для входу в відповідний інтерфейс налаштування. Натисніть [EXIT] для виходу з поточного меню.



Меню «Редактор каналів»
 В основному меню виберіть «Редактор каналів» і натисніть [OK], щоб увійти в його підменю. У редакторі каналів є наступні варіанти вибору:
 • Таблиця вибору
 • Видалити все
 • Обране
 • Переім'янувати



Меню «Пошуку»
 В головному меню виберіть опцію «Пошук» та натисніть [OK]. Далі з'являються наступні варіанти вибору:
 • Тип пошуку
 • Автопошук
 • Ручний пошук
 • Країна
 • Живлення антени

Кнопки навігації [▲▼◀▶], [OK] дозволяють зробити і підтвердити відповідний вибір. Кнопка [EXIT] забезпечує вихід на верхній рівень меню.



Меню «Система»
 Оберніть опцію «Система» і натисніть кнопку [OK] для входу в підменю. Далі з'являються наступні варіанти вибору:
 • Батьківський контроль
 • Встановити пароль
 • Повернутися до заводських налаштувань
 • Інформація
 • Оновлення ПО
 • Налаштування мережі

Користуйтеся кнопками навігації [▲▼] оберніть відповідне підменю і натисніть [OK]. Натисніть [EXIT] для виходу із поточного меню.



Меню «USB»
 Перемістіть курсор на «Зовнішній USB пристрій» і натисніть [OK] для входу в підменю. Тут є наступні варіанти вибору:
 • Мультимедіа
 • PVR медіа
 • Налаштування запису
 • Інтернет

Користуйтеся кнопками навігації [▲▼◀▶] [OK] зробіть і підтвердіть ваш вибір. Кнопка [EXIT] забезпечує вихід на верхній рівень меню.



Меню «Інтернет»
 Перемістіть курсор на «Інтернет» і натисніть [OK] для входу в підменю. Тут можливі наступні варіанти вибору:
 • Google
 • YouTube
 • Gmail
 • RSS Читання
 • IPTV
 • Мейгору

Назва	Характеристики	Значення
Товарний код	Діагональ екрану (см)	116.20 (45.74) М (116.20")
Товарний код	Швидкість обробки	5.740 МГц
Товарний код	Рівень шуму (дБ)	73.20 дБ
Товарний код	Підтримка 3D	ВЕРСІЯ 2, внутрішня камера
Товарний код	Видовий спг	160
Товарний код	Формат мови	СОРТМ Кожен мультимедійний і програмний контент розділений мовою
Демонстрація	Демонстрація	OFF, ON, 15
Демонстрація	Висновки мовлення	1, 2, 3, 4, 5, 6, 7, 8
Демонстрація	Демонстрація каналів	MPEG-1, MPEG-2, MPEG-4, HD (H.264, H.265 з обмеженим вкриттям)
Демонстрація	Роздільність каналів	4K (3840x2160)
Демонстрація	Висновки мовлення	4:3, 16:9
Демонстрація	Система управління	AUTOSPL/NTSC
Демонстрація	Демонстрація каналів	ISATV (DVB-T, MPEG-1, MPEG-2, 4, 5, 6, 7, 8, 9, 10, 11), IPTV
Демонстрація	Демонстрація каналів	2K (1920x1080), 4K (3840x2160), 8K (7680x4320)
USB	Видова інформація	MPEG-1, MPEG-2, MPEG-4, H.264, H.265
USB	Сторінка виводу каналу	16: 12A
Електричні показники	Споживання	Підтримка - повноцінна програмна забезпечення
Електричні показники	Вид	1080P (1920x1080)
Електричні показники	Максимальна потужність	1.5 Вт
Електричні показники	Максимальна навантаження	1.5 Вт
Електричні показники	Навантаження в режимі очікування	1.5 Вт
Електричні показники	Робоча температура	0-40 C
Електричні показники	Відносна вологість	10%

Країна походження: Китай
Виробник: «ПРИМУС ІНТЕРПЕРЕС ЛТД»
 Філія А, 144Р Рух Сентер 88 Хунг Тейруа,
 Кван Тонг Коупун, Гонконг

Товар сертифікований
Гарантія: - 1 рік
Сервісні центри в Україні:
 +38 (044) 360-35-84
 +38 (099) 386-05-83
 +38 (097) 431-12-42
E-mail: support@pvi.ua